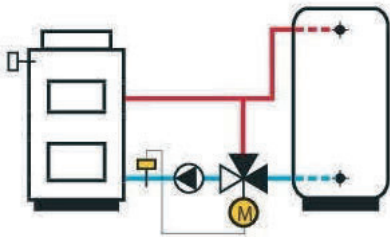
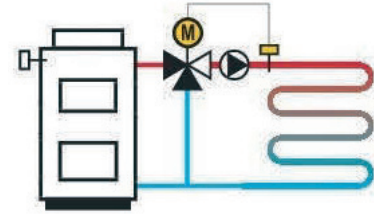


WITA Stellmotoren SM WR FR Konstant-, oder Festwert-Temperaturregler

Anwendungsbeispiele

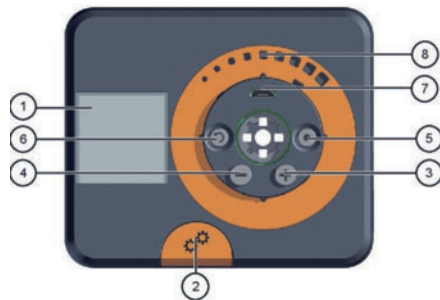


1. Rücklaufhochhaltung



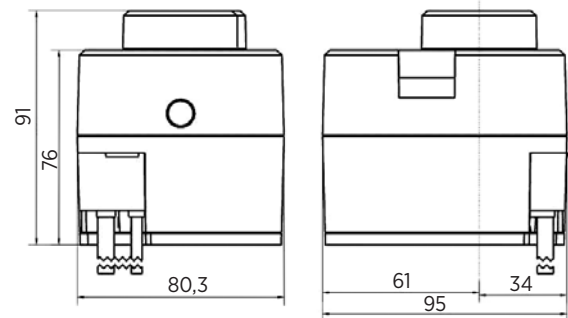
2. Regelung von Flächenheizungen, oder wo konstante Temperaturen benötigt werden.

Beschreibung



1. Grafischer Farbdisplay (240 x 240)
2. Kupplung für den Handbetrieb
3. Taste für Vorwärts oder Wert Erhöhung
4. Taste für Zurück oder Wert Verringerung
5. Taste für die Drehrichtung Auswahl
7. USB Stecker für Software Updates
8. Skala Ring

Abmessungen



Technische Daten

	SM WR 05 FR	SM WR 10 FR
Drehmoment:	5 Nm	10 Nm
Drehwinkel:	90°	
Drehgeschwindigkeit:	2 min / 90°	
Betriebsart:	3-Point, PDI	
Versorgungsspannung:	230 VAC, 50Hz	
Leistungsaufnahme:	max. 5 W	
Leistungsaufnahme bei Standby:	max. 0,5 W	
Temperaturbereich:	0-50 °C	
Schutzart:	I nach EN 60730-1	
Schutzklasse:	IP 42 nach EN60529	
Abmessungen (w x l x h)	95 x 80 x 92 mm	
Gewicht:	ca. 900 g	
Farbe / Material:	Grau / PC	